



Schwiebacher Abbruch Technik

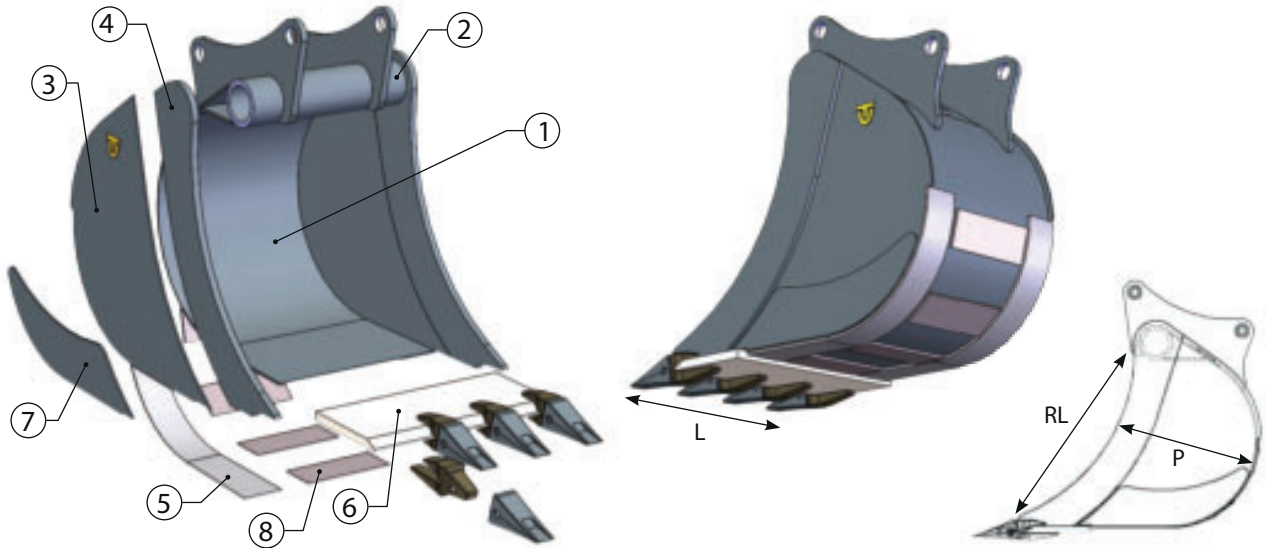
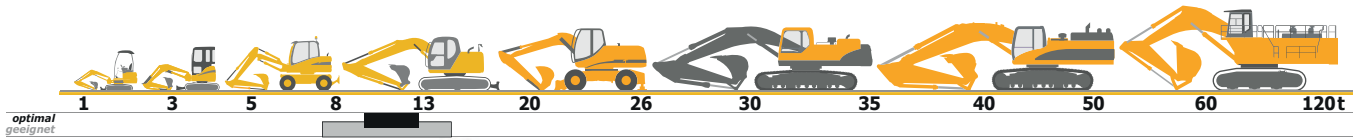
Werkstatt • Lager • Service seit 1977

D-82229 Seefeld (bei München)

Graf-Toerring-Seefeld-Strasse 9b / 17

Tel. 08152 / 998 969-0 Fax.- 9

T.50 Verstärkter LÖFFEL *optimal** für Bagger von 9,6 bis 12,5 to



Classe Class	Codice Code	L mm	Cap. SAE Lt	Denti n° Teeth	Peso Kg Weight	RL mm	P mm	CAT J220	FEURST FK3 TLR	ESCO U20 S
T.50 9,6 - 12,5 ton	WSR050-030	300	80	2	164	805	530	1.464,00	1.598,00	1.690,00
	WSR050-040	400	123	3	184			1.626,00	1.774,00	1.944,00
	WSR050-050	500	168	3	207			1.826,00	1.992,00	2.150,00
	WSR050-060	600	215	4	227			1.898,00	2.072,00	2.318,00
	WSR050-070	700	263	4	253			2.022,00	2.206,00	2.446,00
	WSR050-080	800	320	5	275			2.134,00	2.328,00	2.558,00
	WSR050-090	900	370	5	302			2.242,00	2.446,00	2.798,00
	WSR050-100	1000	421	5	325			2.456,00	2.680,00	3.020,00
	WSR050-110	1100	473	6	340			2.564,00	2.798,00	3.224,00
	WSR050-120	1200	525	6	360			2.740,00	2.990,00	3.402,00
		1	2	3	4	5	6	7	8	
Materiale	Material	S355	S355	S355	S355	S355	EN 250	S355	S355	
Spessore	Thickness	6 mm	127 x 14 mm	6 mm	20 mm	8 mm	250 x 25 mm	6 mm	8 mm	

Info: 05/2021



Schwienbacher **Abbruch** Technik

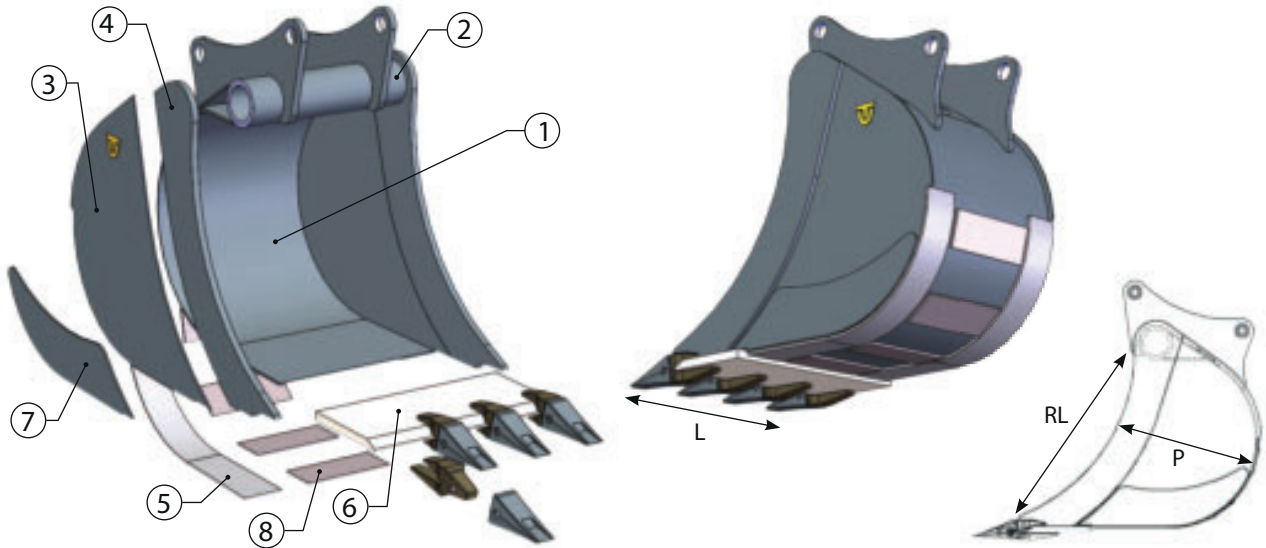
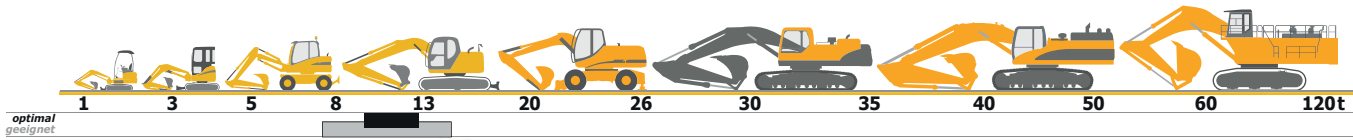
Werkstatt • Lager • Service seit 1977

D-82229 Seefeld (bei München)

Graf-Toerring-Seefeld-Strasse 9b / 17

Tel. 08152 / 998 969-0 Fax.- 9

T.50 Verstärkter LÖFFEL *optimal** für Bagger von 9,6 bis 12,5 t



T.50 * *optimal* = für Bagger von 9,6 bis 12,5 t mit Standard-Ausrüstung.

AKERMANN H 3B * **ATLAS** 1104, 1204 * **BENATI** 3.12R * **BENFRA** 3R, 3C * **BOBCAT** 444 * **CASE** WX 120, 488 * **CATERPILLAR** 311 FLRR * **COSMOTER** BAT10 0 * **EUROMACH** 9000, 9500 * **FIAT HITACHI** FH 115W, FH 120W, EX 100, FH 115, FH 125W * **FIAT KOBELCO** E 115SR, EX 125W * **HYUNDAI** R 110LC7 * **JCB** JS 110, JZ 115, 100C, HYDROADIG 110W * **KOBELCO** SK 100, SK 115SR * **KOMATSU** PC 110R, PC 110R1, PW 110R, PW 118, PC 118, PC 118MR-8, PW 98MR-8, PW 118MR-8 * **LALTESI** 40/111 * **LIEBHERR** A 309, A 310, A 311, A 910CPT LIT * **Macmoter** M 12M/BW 110 * **MECALAC** 14 MX, 14 MBX, 12 MTX * **NEW HOLLAND** MH 2.6, MH 3.6, E 115SR * **O&K** MH 2.10/MH 3.5; PMI 450/810R/913 * **TEREX** HR 42, TW 110, TC 125 * **VENERI** VF 10.23D * **MF** 250 * **WACKER NEUSON** 11002 RD, 12002 RD, 1454, EW 100 * **YANMAR** Vio 100, SV 100-2, SV 100-2PB

geeignet = für Bagger von 7,5 bis 16 t je nach Ausrüstung.

Andere **Klassen/Größen** bedingt geeignet. Bei Bedarf bitte anfragen!



Schwiebacher Abbruch Technik

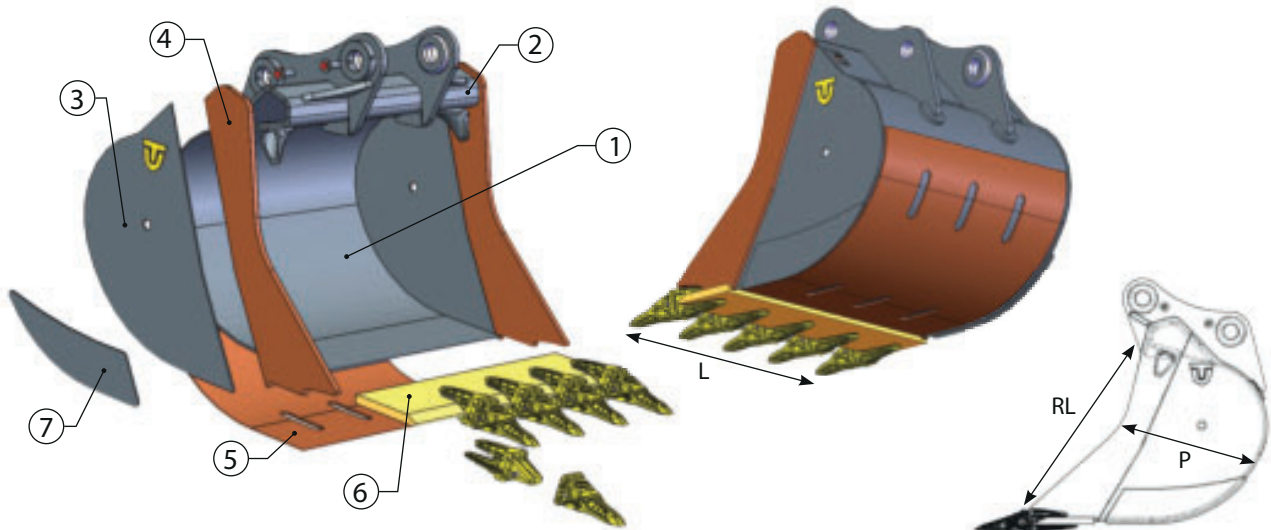
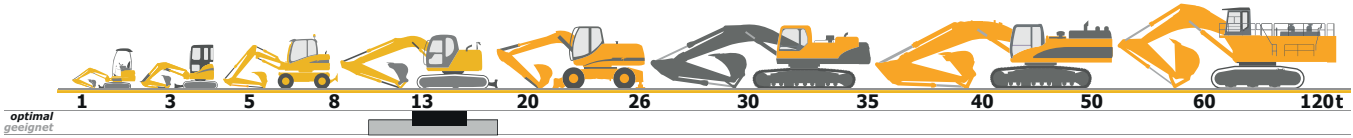
Werkstatt • Lager • Service seit 1977

D-82229 Seefeld (bei München)

Graf-Toerring-Seefeld-Strasse 9b / 17

Tel. 08152 / 998 969-0 Fax.- 9

T.55 Verstärkter LÖFFEL *optimal** für Bagger von 12,5 bis 16 to



Classe Class	Codice Code	L mm	Cap. SAE Lt	Denti n° Teeth	Peso Kg Weight	RL mm	P mm	CAT J300	FEURST FK4 TRL	ESCO U25 S
T.55 12,6 - 16 ton	WSR055-04 0	400	148	3	282	935	590	2.664,00	2.906,00	3.056,00
	WSR055-05 0	500	203	3	306			2.794,00	3.050,00	3.188,00
	WSR055-06 0	600	260	3	333			2.948,00	3.216,00	3.348,00
	WSR055-07 0	700	325	4	384			3.148,00	3.434,00	3.650,00
	WSR055-08 0	800	386	4	410			3.298,00	3.600,00	3.808,00
	WSR055-09 0	900	448	4	436			3.466,00	3.782,00	4.032,00
	WSR055-10 0	1000	511	5	473			3.636,00	3.966,00	4.256,00
	WSR055-110	1100	575	5	501			3.830,00	4.178,00	4.456,00
	WSR055-12 0	1200	640	5	526			3.954,00	4.314,00	4.582,00
	WSR055-13 0	1300	706	5	566			4.102,00	4.478,00	4.736,00
		1	2	3	4	5	6	7	8	
Materiale	Material	S355	S355	S355	Hardox 400	Hardox 400	HB 400	S355	/	
Spessore	Thickness	8 mm	12 mm	8 mm	20 mm	8 mm	270 x 32 mm	8 mm	/	



Schwienbacher Abbruch Technik

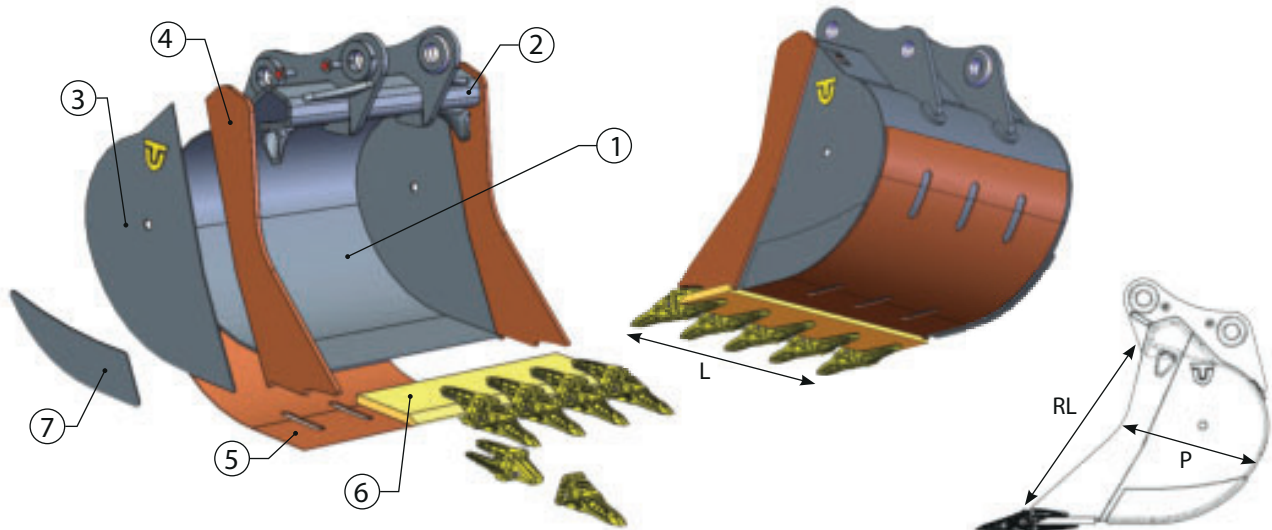
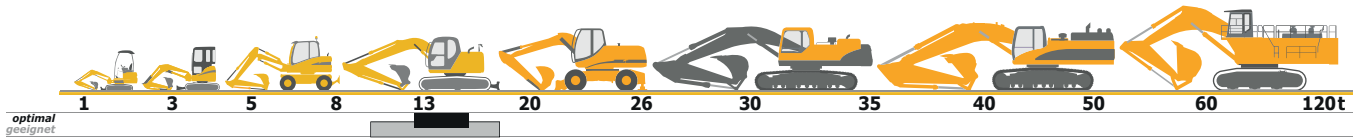
Werkstatt • Lager • Service seit 1977

D-82229 Seefeld (bei München)

Graf-Toerring-Seefeld-Strasse 9b / 17

Tel. 08152 / 998 969-0 Fax.- 9

T.55 Verstärkter LÖFFEL *optimal** für Bagger von 12,5 bis 16 to



T.55 **optimal* = für Bagger von 12,6 bis 16 t mit Standard-Ausrüstung.

AKERMANN H 52 * **ATLAS** 1302, 1304M, 1304LC, 1404M, 1404LC, 140 W, 150 W * **BENATI** 90, 120, 140, 145, 3.15, 3.16, 3.17 * **BENFRA** 4R, 4C, 5, 9.05, 9.06 * **CASE** 588, 9013, CX 130, CS 135SR, WX 125, WX 145, CX 130D, CX 145 DSR, WX 148, WX 150 * **CATERPILLAR** EB 120, 205, 206, M 312, M 313C/D, M 315, 311C/D, 312C/D, 314C/D, 211, 212, 312E, 313F, 313F LGC * **COSMOTER** BAT 12, 14 * **JON DEERE** 120D, 135D, 130G, 135G, 160 GLC, 160D * **DAEWOO DOOSAN** DH 130.2, S 110, S 130W-III, S 130LCV/DX, S 140WV/DX, S 160WV, S 140 LCV, S 150 LCV * **FAI** 1000 C, CH, GTH * **FIAT HITACHI** FH 120, FH 130.3, EX 135 * **FIAT KOBELCO** E 135, E 135SR, E 145W * **FORD** 42 * **Furukawa** W 625E, W 630, W 635, W 725LS, W 730LS * **HALLA** HE130W/H E 130LC * **HIDROMEK** HMK 140W, HMK 140, HMK 140LC, HMK 145 * **HITACHI** ZX 110, ZX 130, ZX 135US, ZX 130W, ZX 140W, ZW 145W, ZX 130-6, ZX 135US-6, ZX 130-5G, ZX 130LCN-6, ZX 140W-3F, ZX 140W-6, ZX 145W-6, ZX 160LC-5G, ZX 160LC-6 * **HYUNDAI** R 120W, R 125, R 130W-3, R 130LC-3, 140W-7/9, R 140LC-7/8/9, HX140L, HX 145LCR, R 145-9 * **JCB** JS 130, JS 130W, JS 140, JZ 140, JS 145W * **HYDROMAC** H 75 * **KOBELCO** SK 120, SK 135 SRLC, 903B, SK 140 SRLC-3, SK 140 SRLC-5, ED 160-3, ED 160-5 * **KOMATSU** PC 120, PC 130, PW 130-7, PC 138US-2, PW 148, PC 150.3, PC 138US-10, PC 138US-11, PW 148-8, PW 148-10, PW 160-8 * **LIEBHERR** R 310B, R 312, A 314, A 316, R 313, A 912 CPT LIT * **LATESI** 50, 221, 222 * **MECALAC** 714 MC, 714 MW, 714 MWE, 714 MCE * **NEW HOLLAND** MH 3.6, E 115 SR, E 145, E 135 SRLC/SRL, MH CITY, MH 4.6 * **SANY** SY 135C, SY 11W, SY 155U * **PMI** 700/8.15/8.17 * **Poclain** TCS 45, 60 * **ROCK** 75 * **SAMSUNG** SE 130LC.2, SE 130W.3 * **TAKEUCHI** TB 1140, TB 2150 * **VOLVO** EC/EW 130, EC 140B/C/E, EW 140B/C/D, EC 150, EW 160B/C, ECR 145C, ECR 145E, EWR 150E * **WACKER NEUSON** ET 145 *

geeignet = für Bagger von **8 bis 18 t** je nach Ausrüstung.

Andere **Klassen/Größen** bedingt geeignet. Bei Bedarf bitte anfragen!



Schwiebacher Abbruch Technik

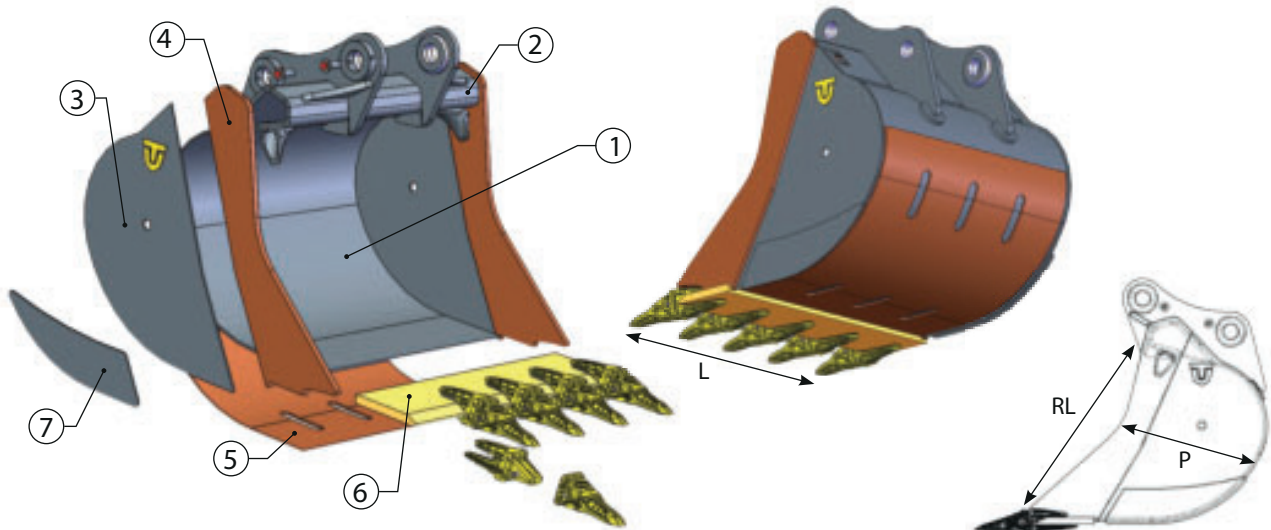
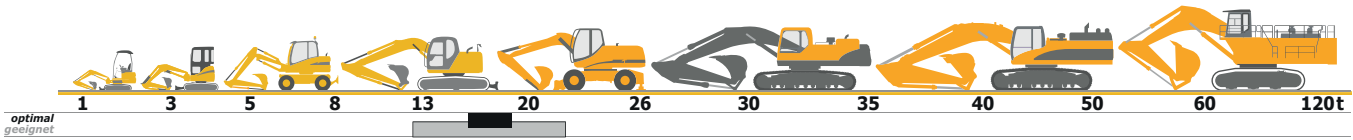
Werkstatt • Lager • Service seit 1977

D-82229 Seefeld (bei München)

Graf-Toerring-Seefeld-Strasse 9b / 17

Tel. 08152 / 998 969-0 Fax.- 9

T.60 Verstärkter LÖFFEL *optimal** für Bagger von 16 bis 19 to



Classe Class	Codice Code	L mm	Cap. SAE Lt	Denti n° Teeth	Peso Kg Weight	RL mm	P mm	CAT J300	FEURST FK5 TLR	ESCO U30 S
T.60 16 - 19 ton	WSR060-04 0	400	170	3	323	1000	650	2.908,00	3.172,00	3.504,00
	WSR060-05 0	500	232	3	345			3.026,00	3.300,00	3.628,00
	WSR060-06 0	600	297	3	380			3.132,00	3.418,00	3.738,00
	WSR060-07 0	700	374	4	438			3.332,00	3.636,00	4.102,00
	WSR060-08 0	800	443	4	474			3.490,00	3.810,00	4.272,00
	WSR060-09 0	900	514	4	500			3.706,00	4.044,00	4.576,00
	WSR060-10 0	1000	586	5	545			3.920,00	4.278,00	4.880,00
	WSR060-11 0	1100	660	5	578			3.980,00	4.344,00	4.944,00
	WSR060-12 0	1200	734	5	610			4.140,00	4.516,00	5.106,00
	WSR060-13 0	1300	809	6	662			4.256,00	4.642,00	5.224,00
	WSR060-14 0	1400	885	6	727			4.358,00	4.756,00	5.492,00
		1	2	3	4	5	6	7	8	
Materiale	Material	S355	S355	S355	Hardox 400	Hardox 400	HB 400	S355	/	
Spessore	Thickness	8 mm	18 mm	8 mm	20 mm	8 mm	270 x 32 mm	8 mm	/	



Schwienbacher Abbruch Technik

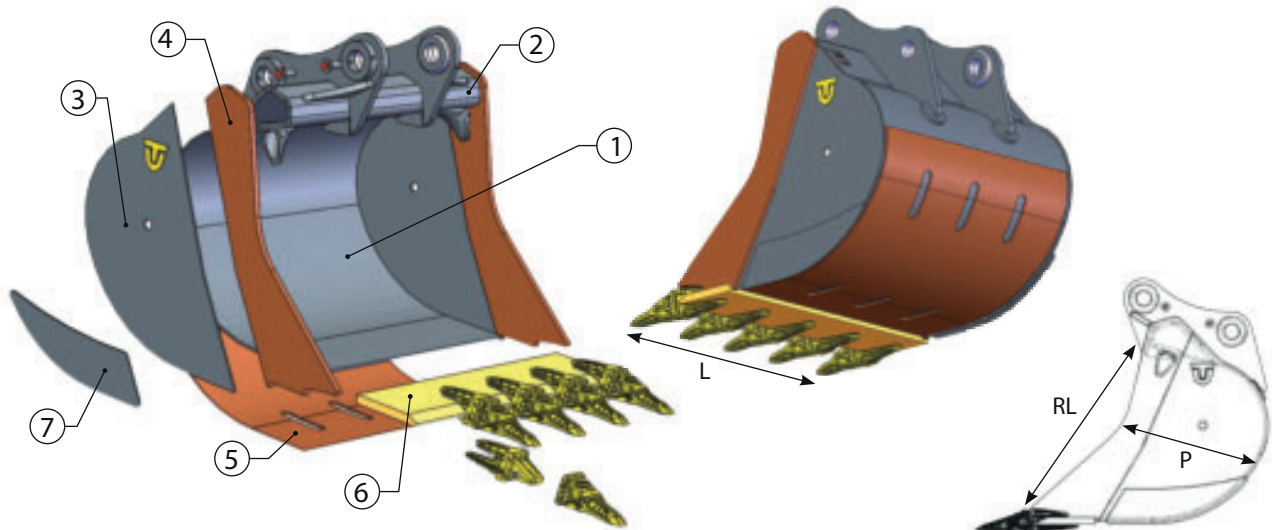
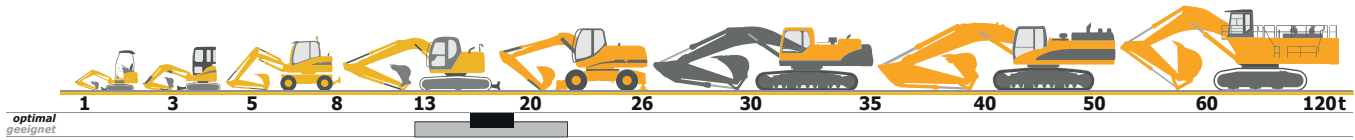
Werkstatt • Lager • Service seit 1977

D-82229 Seefeld (bei München)

Graf-Toerring-Seefeld-Strasse 9b / 17

Tel. 08152 / 998 969-0 Fax.- 9

T.60 Verstärkter LÖFFEL *optimal** für Bagger von 16 bis 19 to



T.60 **optimal* = für Bagger von 16 bis 19 t mit Standard-Ausrüstung.

AKERMANN H75, H 7C * **ATLAS** 1604M, 1604LC, 1622, 160 W, 160 LC * **BENATI** 160, 3.18
 * **BENFRA** 6C, 7R, 7.07, 7.08, 9.07, 9.08, 9.20 * **CASE** 688, 688B, 788, CX 160, WX 165, WX
 170, CX 180, CX 160D, WX 168, CX 180D * **COSMOTER** BAT 16 * **CATERPILLAR** 211, 212,
 213B, 214, 214B, 315C/D, 317, 318, M316C/D, M318C/D, 215C/D, M315D, 314E LCR, 315F,
 316E/F * **JON DEERE** 180 GLC, 190 DW, 190 GW * **DAEWOO DOOSAN** DH 170, DH 180, DX
 160, DX 170, DX 180, DX 170III/V, S 175LCV, S 180WV, DX 190W, DX 165W-5, DX 170W-5, DX
 180LC-3, DX 180LC-5, DX 190W-3, DX 190W-5 * **FAI** 1100 * **FIATALLIS** FE 18 * **FIAT**
HITACHI FH 150.3, EX 165, FH 150W.2, FH 150W.3, EX 165W * **FIAT KOBELCO** E 165LC, E
 175W * **FORD** 44, 45 * **FURUKAWA** 635E * **HITACHI** ZX 160LC, ZX 180LC, ZX180W, ZX 170W-
 3F, ZX 170W-6, ZX 180LC-6, ZX 180LC-5G * **HYDROMAC** H 85 * **HYUNDAI** R 160LC-3/7/9, R
 170W-3/9, R 180LC-3/7/9, HW 160, HW 180, HX 160L, HX 180L * **JCB** JJS 150, JS 160LC, JS
 160W, JS 175W, JS 180LC, JZ 190, JS 160 * **KOBELCO** SK 150, SK 160LC, 904, 905B, SK 170LC
 * **KOMATSU** PC 160-7, PW 160-7, PW 170, PC 180-7, PW 180-7, PC 190, PC 170LC-10, PC
 170LC-11, PC 170LC-10 LGP, PW 160-10, PW 180-7, PW 180-10 * **LALTESI** 80, 341, 341HD
 * **LIEBHERR** A 900C, A 900B LIT, A 902 LIT, A 314 LIT, A 316 LIT, R 317, A 918, R 914 CPT LIT,
 A 916 LIT, A 918 CPT LIT, A 918 LIT, A 914 CPT LIT, A 914 LIT * **MF 350D, 350E** * **NEW**
HOLLAND E 175, MH PLUS, MH PLUS C, MH 5.6 * **O&K** RH 5/RH 5PLUS/RH 5 PMS/MH 5/MH
 5PMS/RH 5.5 * **PMI** 900, 8.18 * **POCLAIN** 61, 75, 688 * **ROCK** 100 * **SAMSUNG** SE 170W.3
 * **VOLVO** EC 160B/C, EC 170, EW 170, EC 180B/C, EW 180B/C, EW 160E, EC 160E, EW 180E, EC
 180E *

geeignet = für Bagger von 14 bis 23 t je nach Ausrüstung.

Andere **Klassen/Größen** bedingt geeignet. Bei Bedarf bitte anfragen!

Info: 05/2021



Schwienbacher Abbruch Technik

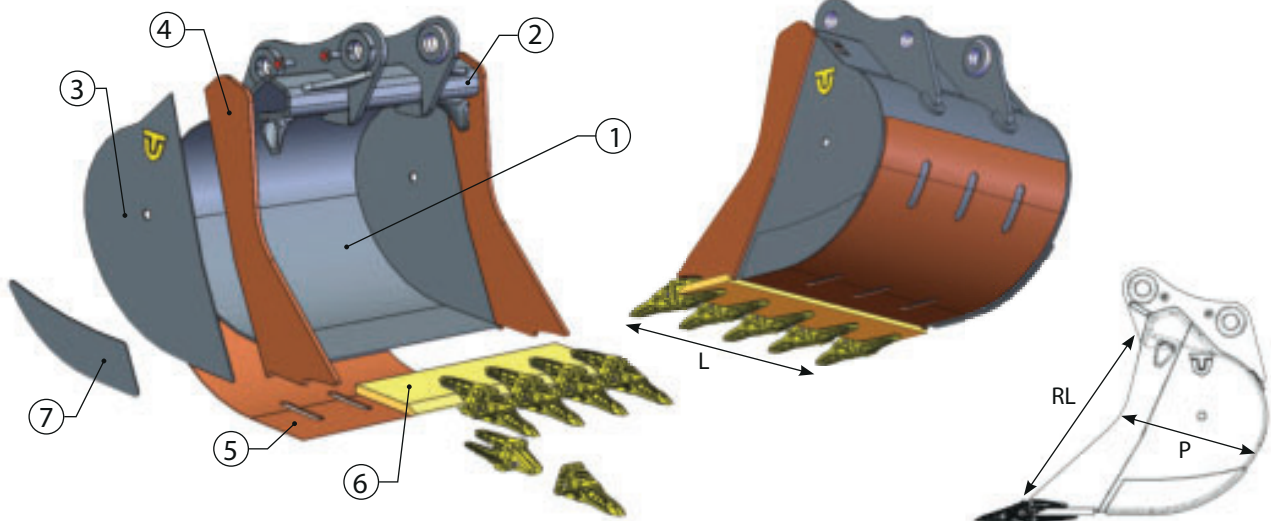
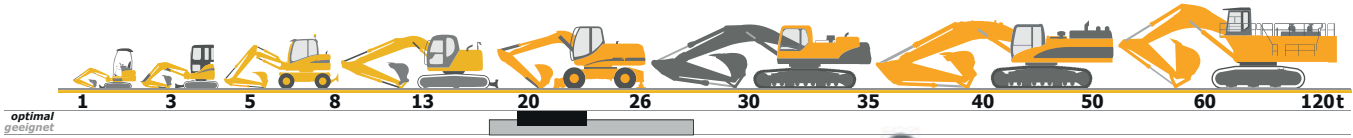
Werkstatt • Lager • Service seit 1977

D-82229 Seefeld (bei München)

Graf-Toerring-Seefeld-Strasse 9b / 17

Tel. 08152 / 998 969-0 Fax.- 9

T.65 Verstärkter LÖFFEL *optimal** für Bagger von 19 bis 23 to



Classe Class	Codice Code	L mm	Cap. SAE Lt	Denti n° Teeth	Peso Kg Weight	RL mm	P mm	CAT J350	FEURST FK5 TLR	ESCO U30 S
T.65 19 - 23 ton	WSR065-040	400	207	3	410	1085	715	3.246,00	3.542,00	3.770,00
	WSR065-050	500	283	3	428			3.410,00	3.722,00	3.942,00
	WSR065-060	600	362	3	470			3.574,00	3.900,00	4.112,00
	WSR065-070	700	443	3	529			3.740,00	4.082,00	4.280,00
	WSR065-080	800	542	4	612			3.988,00	4.352,00	4.678,00
	WSR065-090	900	628	4	636			4.178,00	4.558,00	4.874,00
	WSR065-100	1000	715	5	715			4.368,00	4.766,00	5.068,00
	WSR065-110	1100	804	5	755			4.540,00	4.952,00	5.316,00
	WSR065-120	1200	895	5	795			4.708,00	5.136,00	5.558,00
	WSR065-130	1300	986	5	835			4.930,00	5.380,00	5.786,00
	WSR065-140	1400	1079	5	874			5.154,00	5.622,00	6.016,00
	WSR065-150	1500	1171	6	934			5.488,00	5.990,00	6.360,00
	WSR065-160	1600	1265	6	989			5.718,00	6.240,00	6.742,00
		1	2	3	4	5	6	7	8	
Materiale	Material	S355	S355	S355	Hardox 400	Hardox 400	HB 400	S355	/	
Spessore	Thickness	10 mm	18 mm	8 mm	25 mm	10 mm	300 x 35 mm	8 mm	/	

Info: 05/2021



Schwienbacher Abbruch Technik

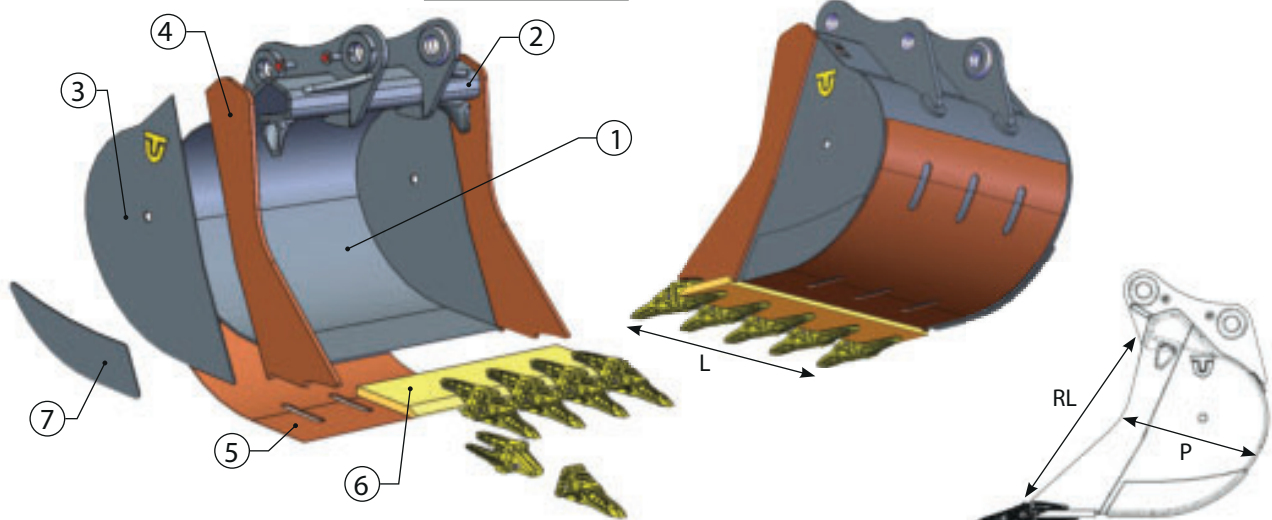
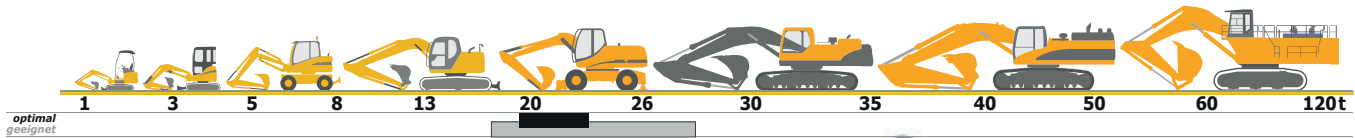
Werkstatt • Lager • Service seit 1977

D-82229 Seefeld (bei München)

Graf-Toerring-Seefeld-Strasse 9b / 17

Tel. 08152 / 998 969-0 Fax.- 9

T.65 Verstärkter LÖFFEL *optimal** für Bagger von 19 bis 23 to



T.65 **optimal* = für Bagger von 19 bis 23 t mit Standard-Ausrüstung.

ATLAS 1702D, 1704D, 1704LC, 170 LC, 175 LCSR, 190 W, 190 LC, 215 LCSR

* **BENATI** 190CSB, 3.20, 3.21 * **BENFRA** 8C, 9.09 * **CASE** 888, 988, 9021, WX 185, WX 200, CX 210D, CX 225, CX 235, WX 218, CX 230D, CX 240D * **CATERPILLAR** 219C/D, 318B, 319C/D, M 320, M 322C/D, 320B/D, 321D, 323D, 318E, 318F, 323 ELN, 323 ESA

* **COSMOTER** 8, 9.09 * **JON DEERE** 200D, 220DW, 225D, 210 GLC * **DAEWOO DOOSAN** S 200WIII/V, DX 210WV, DH 220LC, S 220LCVIII/V, S 225LCV, DX 225, DX 235, DX 210W-5, DX 225LC-3, DX 235 LCR-5, DX 235 NLC-5 * **FAI** 1200/1300CH/GTH/1400/1500 * **FIATALLIS** FE 20 * **FIAT HITACHI** FH 200W.3, EX 200, EX 215, EX 235 * **FIAT KOBELCO** E 200SR, E 215E, E 235E, E 235SR * **FORD** 47 * **FURUKAWA** 640E/W 735LS/W 738LS * **HIDROMEK** HMK 200W, HMK 220, HMK 220LC * **HITACHI** ZX 190LC-6, ZX 190LCN-6, ZX 200LC-3G, ZX 190W-3F, ZX 190W-6, ZX 200LC-5G, ZX 210-6 * **HYDROMAC** H 95/H 105/H 115 * **HYUNDAI** R 200W, R 200LC, R 210LC-3/7/9, HW 210, HX 220L, R 210 NLC-7A * **JCB** JS 200W, JS 200LC, JS 210, JS 220, JS 235, JZ 235, JS 190, JS 220W * **KOBELCO** SK 200, SK 210LC, 907, SK 200SR, SK 180LC-10, SK 210H LC-10, SK 210LC-10, SK 230 SRLC-3 * **KOMATSU** PC 200, PC 228US-8, PW 210, PW 220-7, PC 230N-7/8, PC 210 LC/NLC-8, PC 228 USLC-10 * **LALTESI** 441HD

* **LIEBHERR** A 904C, A 904 LIT, A 912 LIT, A 914B, A 914 LIT, R 900B/C LIT, R 904 LIT, R 906, R 918 LIT, R 920 CPT LIT, R 920 LIT, A 920 LIT, A 924 LIT, R 922 LIT, A922 RAIL LIT, A 924 LIT * **MF** 822, 9.21, 9.22 * **NEW HOLLAND** E 215 E/LC, E 195 EL/LC, E 200 SR/SRLC, E 215C, E 226C, E 245C, MH 6.6, MH 8.6 * **O&K** RH 5/RH 5PLUS/RH 5 PMS/MH 5/MH 5PMS/RH 5.5

* **PMI** 900, 8.18 * **POCLAIN** 81, 888 * **ROCK** 130, 135 * **SANY** SY 135C, SY 11W, SY 155U

* **SAMSUNG** SE 210LC.3, SE 210W.2 * **TEREX** TC 210LC, TC 210NLC, TC 225LC, TC 225NLC

* **VOLVO** EC 200, EW 200, EC 210B/C, EC 230, EW 230, EC 235C, ECR 235C, EW 210D, EC 220E

geeignet = für Bagger von 17 bis 26 t je nach Ausrüstung.

Andere **Klassen/Größen** bedingt geeignet. Bei Bedarf bitte anfragen!



Schwienbacher Abbruch Technik

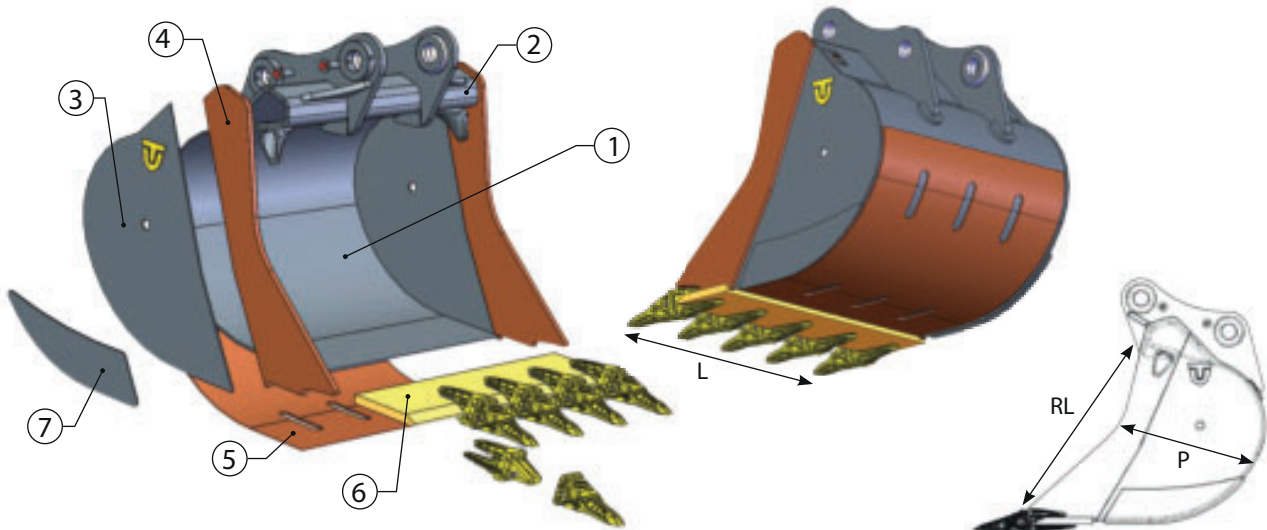
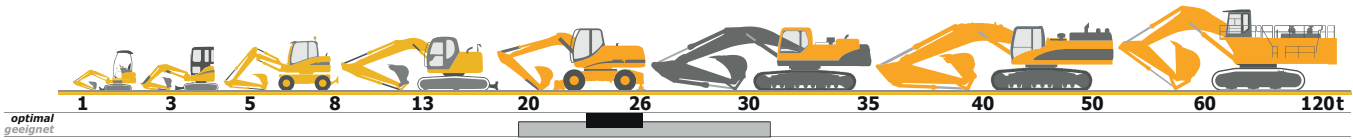
Werkstatt • Lager • Service seit 1977

D-82229 Seefeld (bei München)

Graf-Toerring-Seefeld-Strasse 9b / 17

Tel. 08152 / 998 969-0 Fax.- 9

T.66 Verstärkter LÖFFEL *optimal** für Bagger von 23 bis 26 to



Classe Class	Codice Code	L mm	Cap. SAE Lt	Denti n° Teeth	Peso Kg Weight	RL mm	P mm	CAT J350	FEURST FK7 TLR	ESCO U35 S
T.66 23 - 26 ton	WSR066-050	500	325	3	520	110	790	3.622,00	3.952,00	4.436,00
	WSR066-060	600	415	3	551			3.780,00	4.126,00	4.604,00
	WSR066-070	700	510	3	612			3.976,00	4.338,00	4.800,00
	WSR066-080	800	623	4	684			4.324,00	4.720,00	5.392,00
	WSR066-090	900	720	4	733			4.518,00	4.932,00	5.594,00
	WSR066-100	1000	820	4	772			4.712,00	5.144,00	5.794,00
	WSR066-120	1200	1026	5	908			5.056,00	5.516,00	6.376,00
	WSR066-130	1300	1100	5	931			5.284,00	5.766,00	6.616,00
	WSR066-140	1400	1237	5	983			5.532,00	6.038,00	6.870,00
	WSR066-150	1500	1343	6	1039			5.886,00	6.422,00	7.234,00
	WSR066-160	1600	1450	6	1100			6.118,00	6.676,00	7.704,00
		1	2	3	4	5	6	7	8	
Materiale	Material	S355	S355	S355	Hardox 400	Hardox 400	HB 400	S355	/	
Spessore	Thickness	10 mm	18 mm	10 mm	25 mm	10 mm	300 x 35 mm	10 mm	/	



Schwiebacher Abbruch Technik

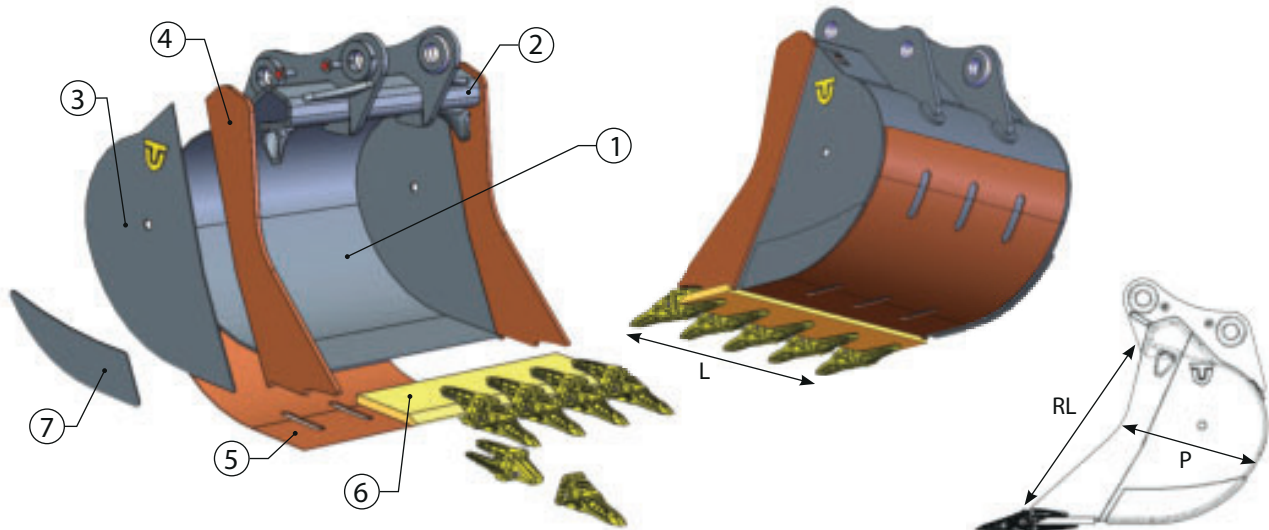
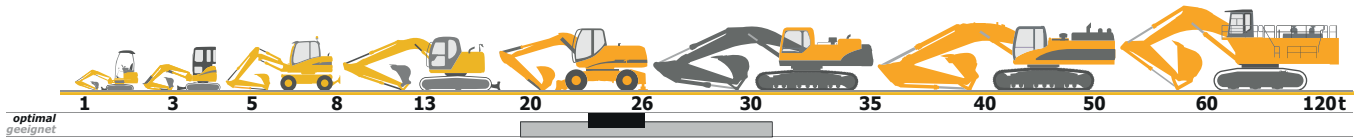
Werkstatt • Lager • Service seit 1977

D-82229 Seefeld (bei München)

Graf-Toerring-Seefeld-Strasse 9b / 17

Tel. 08152 / 998 969-0 Fax.- 9

T.66 Verstärkter LÖFFEL *optimal** für Bagger von 23 bis 26 to



T66 **optimal* = für Bagger von 23 bis 26 t mit Standard-Ausrüstung.

AKERMANN H10B * **ATLAS** 1802, 220 W, 225 LC, 240 LC * **BENATI** 3.22, 3.22B * **BENFRA** 10C/9.10/9.24
 * **CASE** 1088, 1188, CX 255 SR, CX 240B, WX 240, CX 245 DSR, CX 250D * **CATERPILLAR** 320 LINK C, M 325C, 225C, 225D, 324D, 325 FLCR * **JON DEERE** 250G, 245 GLC, 250 GLC * **DAEWOO DOOSAN** S 240, S 250, S 255LCV, DX 255, DX 255LC-5 * **FAI** 1600 * **FIATALLIS** FE 24 * **FIAT HITACHI** FH 220.3, FH 240.3, EX 255
 * **FIAT KOBELCO** EX 255EL/LC * **FORD** 48 * **FURUKAWA** 740LS, 640E * **HALLA** HE 220 LC
 * **HIDROMEK** HMK 220 LCLR * **HITACHI** ZX 245 USLC-6, ZX 250LC-6, ZX 250LCN-6 * **HYDROMAC** H 135, H 145 * **HYUNDAI** 228LC, R 250LC-3/7/9, HX 235L, HX 260L * **JCB** JS 240, JZ 255, JS 260 * **KOBELCO** SK 220, 235SR, 250LC, SK 210D-9, SK 210D-10, SK 260LC-10, SK 260 SRLC-3, SK 270 SRLC-5 * **KOMATSU** PC 220, PC 240-7/8, PC 240LC/NLC-10, PC 240LC/NLC-11
 * **LALTESI** 420, 500HD * **LIEBHERR** A 924B, R 912 LIT, R 914 LIT, R 914B LIT, R 916, A 924 HL LIT, R 924 LIT, A 924 HEAVY L LIT * **NEW HOLLAND** E 265, E 265 EL/LC * **O&K** RH 6PMS/RH 6.20/RH 6.22/RH 8PMS/MH 8.6/RH 6.5 * **PMI** 1000/1200/8.25/9.25
 * **POCLAIN** 90, 115 * **ROCK** 130, 135 * **SANY** SY 245H, SY 265C * **SAMSUNG** SE 240LC.3
 * **TEREX** TC 240LC, TC 240NLC, TC 260LC, TC 260NLC * **VOLVO** EC 240B/C, E 250D, ECR 235E, EC 250E *

geeignet = für Bagger von 21 bis 29 t je nach Ausrüstung.

Andere **Klassen/Größen** bedingt geeignet. Bei Bedarf bitte anfragen!

Info: 05/2021



Schwienbacher Abbruch Technik

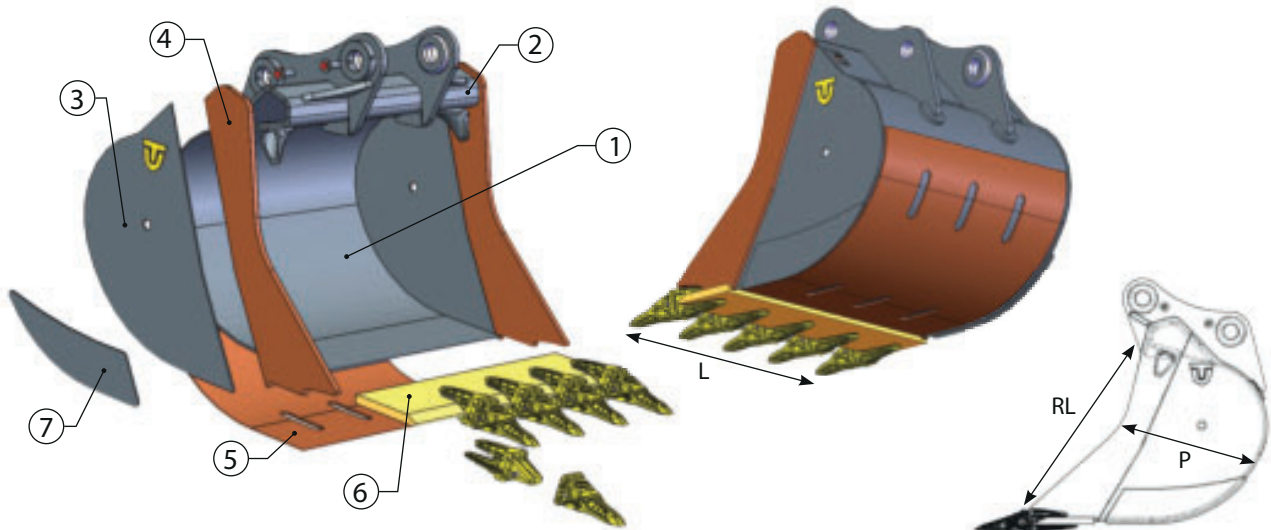
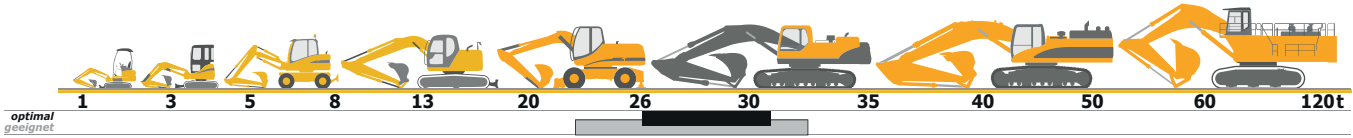
Werkstatt • Lager • Service seit 1977

D-82229 Seefeld (bei München)

Graf-Toerring-Seefeld-Strasse 9b / 17

Tel. 08152 / 998 969-0 Fax.- 9

T.68 Verstärkter LÖFFEL *optimal** für Bagger von 26 bis 31 to



e Class	e Code	L mm	Lt	Teeth	Weight	RL mm	P mm	CAT J400	FEURST FK7 TLR	ESCO U35 S
T.68 26 - 31 ton	WHR068-060	600	520	3	774	1250	900	4.618,00	5.040,00	5.226,00
	WHR068-070	700	636	3	839			4.840,00	5.284,00	5.458,00
	WHR068-080	800	784	4	917			5.062,00	5.522,00	5.852,00
	WHR068-090	900	906	4	988			5.406,00	5.900,00	6.188,00
	WHR068-10 0	1000	1030	4	1065			5.796,00	6.324,00	6.596,00
	WHR068-12 0	1200	1285	5	1156			6.412,00	6.996,00	7.380,00
	WHR068-13 0	1300	1414	5	1223			6.694,00	7.304,00	7.672,00
	WHR068-14 0	1400	1546	5	1255			6.974,00	7.610,00	7.960,00
	WHR068-15 0	1500	1678	5	1328			7.270,00	7.934,00	8.264,00
	WHR068-16 0	1600	1811	6	1375			7.714,00	8.416,00	8.874,00
	WHR068-17 0	1700	1945	6	1435			8.032,00	8.764,00	9.202,00
		1	2	3	4	5	6	7	8	
Materiale	Material	S355	S355	S355	Hardox 400	Hardox 400	HB 400	S355	/	
Spessore	Thickness	10 mm	18 mm	10 mm	30 mm	10 mm	400 x 40 mm	12 mm	/	

Info: 05/2021



Schwienbacher Abbruch Technik

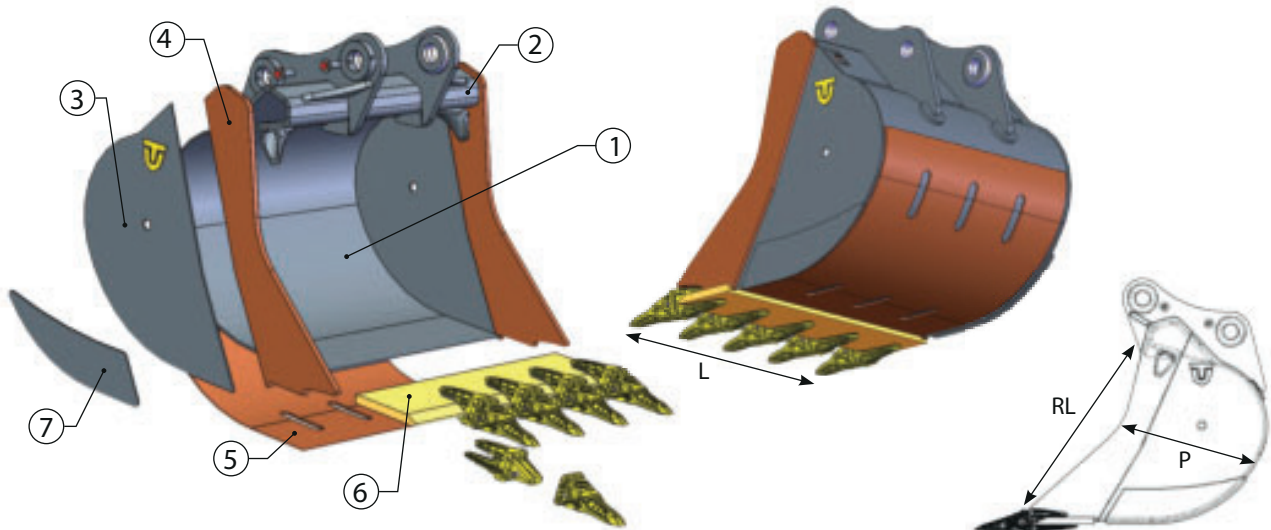
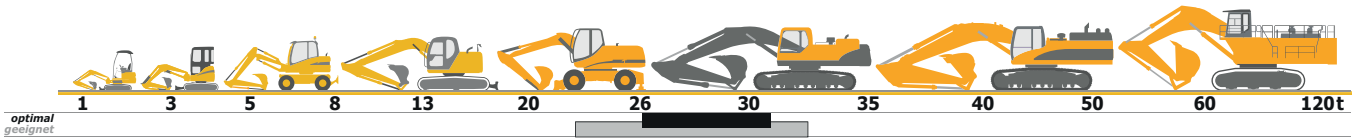
Werkstatt • Lager • Service ^{seit 1977}

D-82229 Seefeld (bei München)

Graf-Toerring-Seefeld-Strasse 9b / 17

Tel. 08152 / 998 969-0 Fax.- 9

T.68 Verstärkter LÖFFEL *optimal** für Bagger von 26 bis 31 to



T.68 **optimal* = für Bagger von **26 bis 31 t** mit Standard-Ausrüstung.

AKERMANN H14B * **ATLAS** 2004, 340 LC * **BENATI** 230CSB, 270CSB, 370, 3.28, 3.30
 * **BENFRA** 12C/9.11/9.12 * **CASE** 1488, 9033, CX 330, CX 350, CX 350D, CX 370D
 * **CATERPILLAR** 330 LINK D/E, 330D, 330F, 336D, 335 FLCR * **COSMOTER** BAT 25C * **JON DEERE** 350G, 350 GLC * **DAEWOO DOOSAN** DH 320, S 330III/V, S 360LCIII, S 340LCV, DX 340, DX 340LC-5 * **FIATALLIS** FE 28 * **FIAT HITACHI** FH 300.2, FH 330.3, EX 355 * **FIAT KOBELCO** EX 55EL/LC/BEN * **FORD** 50 * **FURUKAWA** 645LS * **HIDROMEK** HMK 370, HMK 300 LCLR * **HITACHI** ZX 330LC-5G, ZX 350LC-6, ZX 350LCN-6, ZX 350LCH-5G * **HYDROMAC** H 150, H 180 * **HYUNDAI** H 230, H 270, R 320LC-3/7, R 360LC-3/7, R 380/9, HX 330L * **JCB** JZ 360, JS 330 * **KOBELCO** SK 330LC, 912, SK 330LC-10 * **KOMATSU** PC 340-7, PC 350-8, PC 360, PC 380, PC 360LC/NLC-10, PC 360LC/NLC-11, PC 365LC/NLC-3 **LALTESI** 541
 * **LIEBHERR** R 934B LIT, R 942 LIT, R 944B LIT, R 936 LIT, R924 CPT TUN LIT, R 934C LFR, R 934C DLN, R938 * **MF** 550 * **NEW HOLLAND** EE 335 LC/NLC, E 385, E 385 EL/LC/BEH
 * **O&K** RH 9E/F, G/PMS, RH 9.5, RH 8.5 * **PMI** 1300, 1500, 8.30, 8.34, 9.26, 9.30, 9.35
 * **POCLAIN** 125 * **ROCK** 125 * **SANY** SY 365H, SY 375H * **SAMSUNG** SE 280LC.2 * **VOLVO** EC 330B, EC 340, EC 360B/C, EC 380D *

geeignet = für Bagger von **23 bis 33 t** je nach Ausrüstung.

Andere **Klassen/Größen** bedingt geeignet. Bei Bedarf bitte anfragen!

Info: 05/2021



Schwienbacher Abbruch Technik

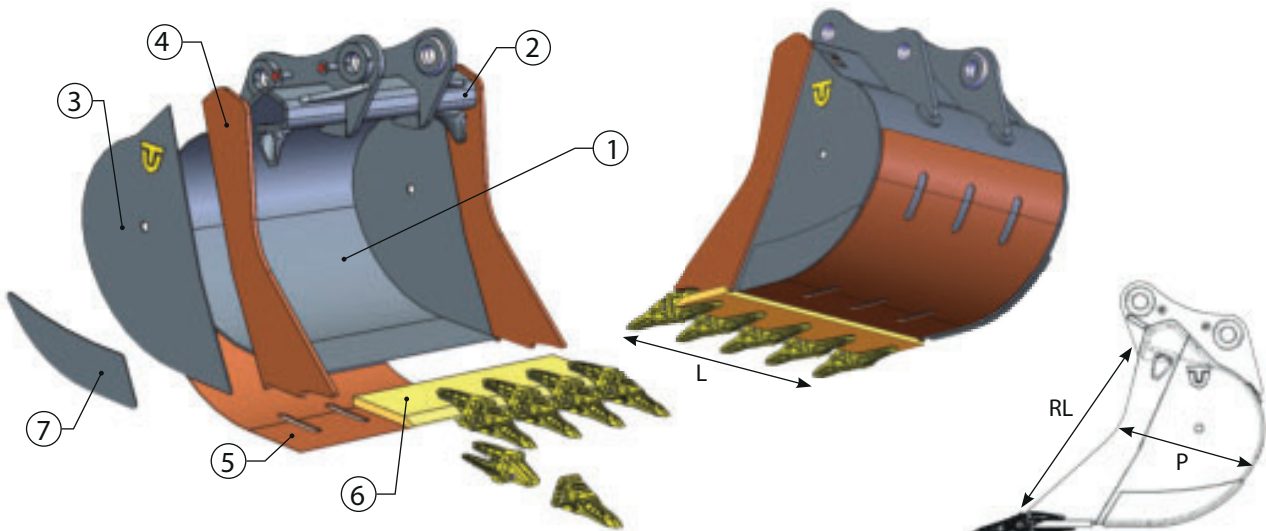
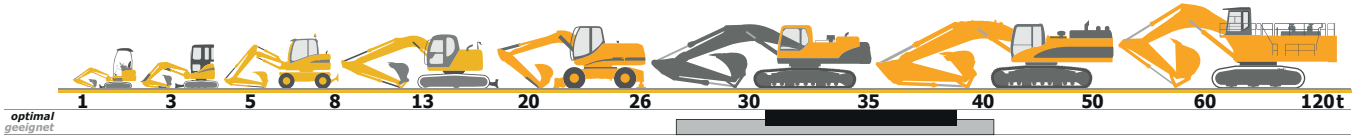
Werkstatt • Lager • Service seit 1977

D-82229 Seefeld (bei München)

Graf-Toerring-Seefeld-Strasse 9b / 17

Tel. 08152 / 998 969-0 Fax.- 9

T.69 Verstärkter LÖFFEL *optimal** für Bagger von 31 bis 38 to



Classe Class	Codice Code	L mm	Cap. SAE Lt	Denti n° Teeth	Peso Kg Weight	RL	P mm	CAT J400	FEURST FK9 TLR	ESCO U40 S
T.69 31- 38 ton	WHR069-080	800	874	4	1027	1265	940	6.530,00	7.126,00	7.494,00
	WHR069-090	900	1014	4	1110			6.776,00	7.394,00	7.750,00
	WHR069-10 0	1000	1117	4	1185			7.024,00	7.664,00	8.004,00
	WHR069-12 0	1200	1448	5	1278			7.516,00	8.200,00	8.856,00
	WHR069-130	1300	1594	5	1343			8.102,00	8.842,00	9.458,00
	WHR069-14 0	1400	1742	5	1408			8.410,00	9.178,00	9.774,00
	WHR069-15 0	1500	1889	5	1473			8.740,00	9.536,00	10.114,00
	WHR069-16 0	1600	2036	6	1547			9.290,00	10.138,00	10.902,00
	WHR069-17 0	1700	2183	6	1615			9.756,00	10.644,00	11.380,00
	WHR069-18 0	1800	2330	6	1685			10.216,00	11.146,00	11.858,00
		1	2	3	4	5	6	7	8	
Materiale	Material	S355	S355	S355	Hardox 400	Hardox 400	HB 400	S355	/	
Spessore	Thickness	12 mm	20 mm	12 mm	30 mm	10 mm	400 x 40 mm	12 mm	/	

Info: 05/2021



Schwienbacher Abbruch Technik

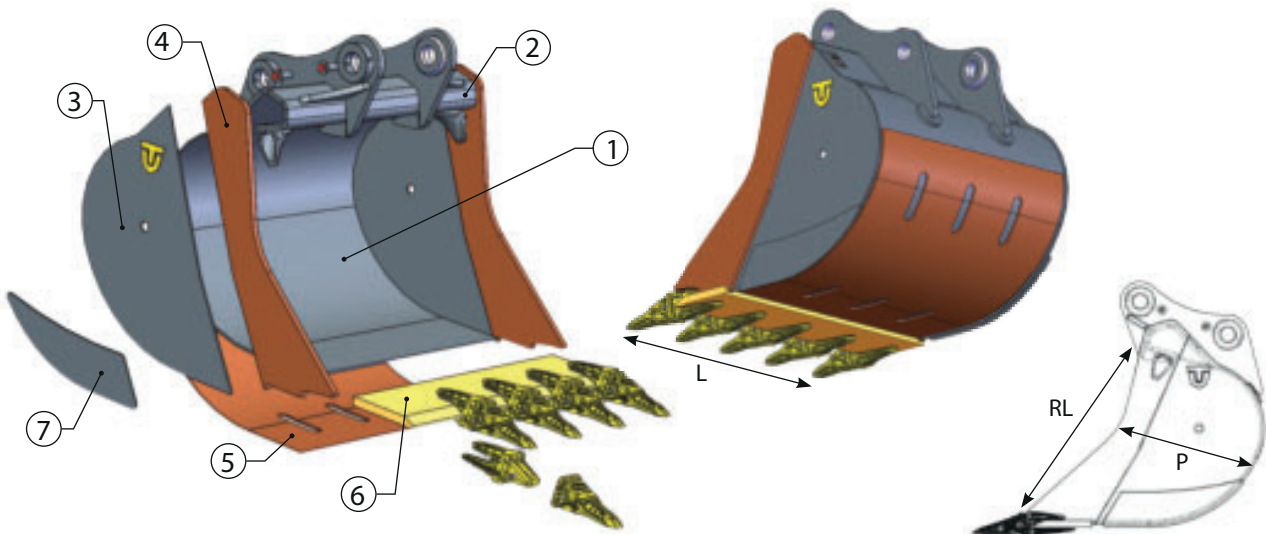
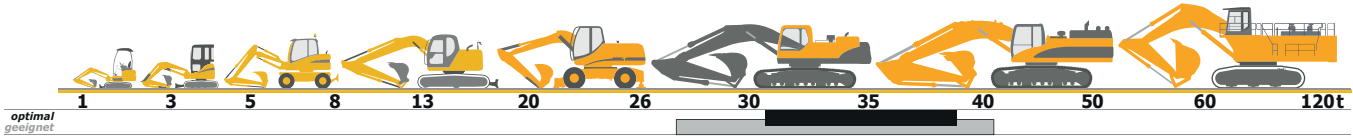
Werkstatt • Lager • Service seit 1977

D-82229 Seefeld (bei München)

Graf-Toerring-Seefeld-Strasse 9b / 17

Tel. 08152 / 998 969-0 Fax.- 9

T.69 Verstärkter LÖFFEL *optimal** für Bagger von 31 bis 38 to



T.69 **optimal* = für Bagger von 31 bis 38 t mit Standard-Ausrüstung.

AKERMANN H14B * **ATLAS** 2004, 340 LC * **BENATI** 230CSB, 270CSB, 370, 3.28, 3.30
 * **BENFRA** 12C/9.11/9.12 * **CASE** 1488, 9033, CX 330, CX 350, CX 350D, CX 370D
 * **CATERPILLAR** 330 LINK D/E, 330D, 330F, 336D, 335 FLCR * **COSMOTER** BAT 25C * **JON DEERE** 350G, 350 GLC * **DAEWOO DOOSAN** DH 320, S 330III/V, S 360LCIII, S 340LCV, DX 340, DX 340LC-5 * **FIATALLIS** FE 28 * **FIAT HITACHI** FH 300.2, FH 330.3, EX 355 * **FIAT KOBELCO** EX 355EL/LC/BEN * **FORD** 50 * **FURUKAWA** 645LS * **HIDROMEK** HMK 370, HMK 300 LCLR * **HITACHI** ZX 330LC-5G, ZX 350LC-6, ZX 350LCN-6, ZX 350LCH-5G * **HYDROMAC** H 150, H 180 * **HYUNDAI** H 230, H 270, R 320LC-3/7, R 360LC-3/7, R 380/9, HX 330L * **JCB** JZ 360, JS 330 * **KOBELCO** SK 330LC, 912, SK 330LC-10 * **KOMATSU** PC 340-7, PC 350-8, PC 360, PC 380, PC 360LC/NLC-10, PC 360LC/NLC-11, PC 365LC/NLC-3 *
LALTESI 541* **LIEBHERR** R 934B LIT, R 942 LIT, R 944B LIT, R 936 LIT, R924 CPT TUN LIT, R 934C LFR, R 934C DLN, R938 * **MF** 550 * **NEW HOLLAND** EE 335 LC/NLC, E 385, E 385 EL/LC/BEH * **O&K** RH 9E/F, G/PMS, RH 9.5, RH 8.5 * **PMI** 1300, 1500, 8.30, 8.34, 9.26, 9.30, 9.35 * **POCLAIN** 125 * **ROCK** 125 * **SANY** SY 365H, SY 375H * **SAMSUNG** SE 280LC.2
 * **VOLVO** EC 330B, EC 340, EC 360B/C, EC 380D *

geeignet = für Bagger von 29 bis 41 t je nach Ausrüstung.

Andere **Klassen/Größen** bedingt geeignet. Bei Bedarf bitte anfragen!



Schwienbacher Abbruch Technik

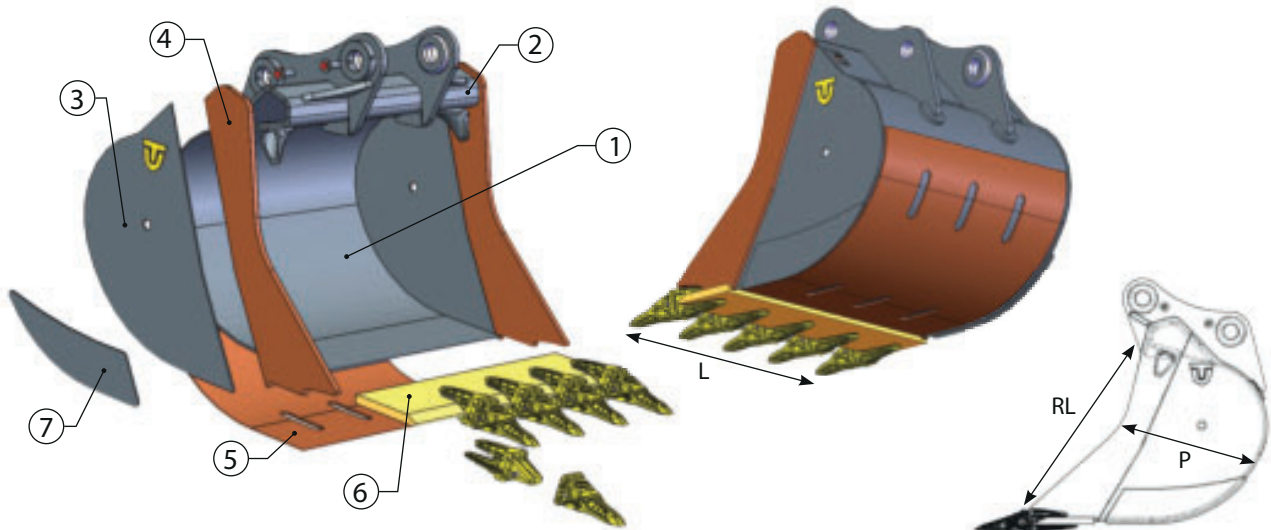
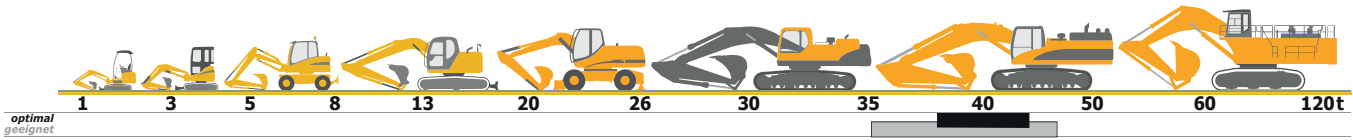
Werkstatt • Lager • Service seit 1977

D-82229 Seefeld (bei München)

Graf-Toerring-Seefeld-Strasse 9b / 17

Tel. 08152 / 998 969-0 Fax.- 9

T.70 Verstärkter LÖFFEL *optimal** für Bagger von 38 bis 43 to



Classe Class	Codice Code	L mm	Cap. SAE Lt	Denti n° Teeth	Peso Kg Weight	RL mm	P mm	CAT J400	FEURST FK9 TLR	ESCO U40 S
T.70 38 - 43 ton	WHR070-080	800	934	4	1202	1360	960	7.256,00	7.918,00	8.220,00
	WHR070-090	900	1081	4	1265			7.530,00	8.218,00	8.500,00
	WHR070-100	1000	1232	4	1328			7.806,00	8.516,00	8.894,00
	WHR070-120	1200	1540	5	1481			8.352,00	9.114,00	9.842,00
	WHR070-130	1300	1697	5	1544			9.006,00	9.828,00	10.514,00
	WHR070-140	1400	1857	5	1607			9.350,00	10.202,00	10.864,00
	WHR070-150	1500	2017	5	1670			9.710,00	10.596,00	11.240,00
	WHR070-160	1600	2180	6	1760			10.326,00	11.268,00	12.118,00
	WHR070-170	1700	2342	6	1823			10.844,00	11.834,00	12.648,00
	WHR070-180	1800	2506	6	1886			11.354,00	12.390,00	13.178,00
	WHR070-190	1900	2671	6	1949			11.864,00	12.946,00	13.706,00
		1	2	3	4	5	6	7	8	
Materiale	Material	S355	S355	S355	Hardox 400	Hardox 400	HB 400	S355	N/A	
Spessore	Thickness	12 mm	20 mm	12 mm	30 mm	12 mm	400 x 40 mm	12 mm	N/A	



Schwienbacher Abbruch Technik

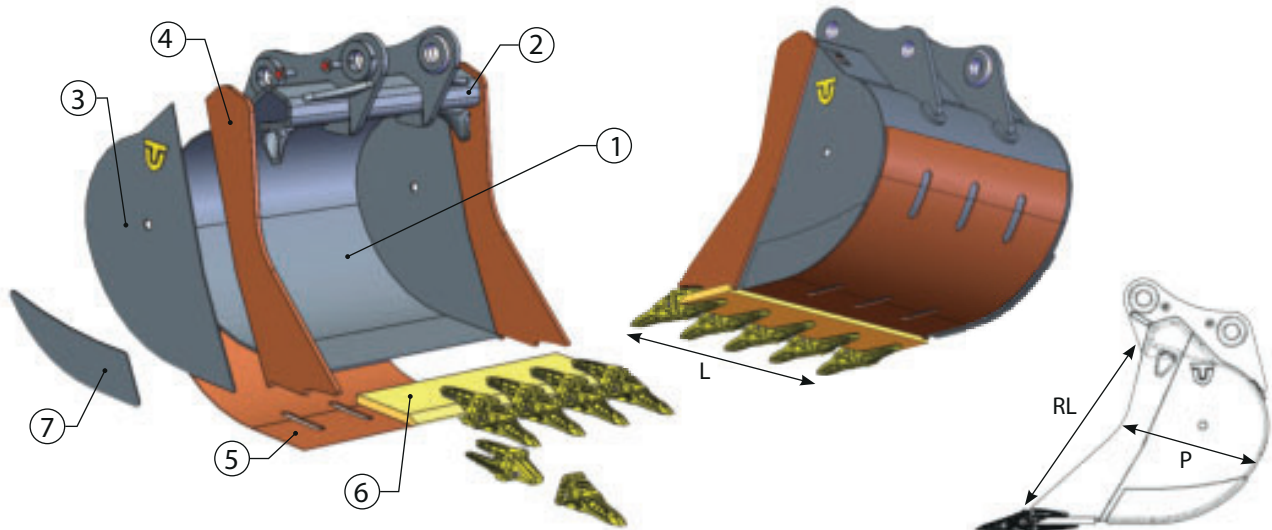
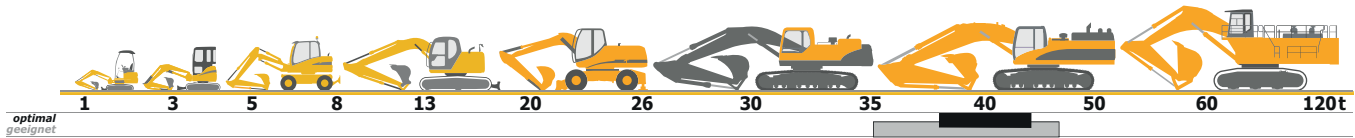
Werkstatt • Lager • Service seit 1977

D-82229 Seefeld (bei München)

Graf-Toerring-Seefeld-Strasse 9b / 17

Tel. 08152 / 998 969-0 Fax.- 9

T.70 Verstärkter LÖFFEL *optimal** für Bagger von 38 bis 43 to



T.70 **optimal* = für Bagger von **38 bis 43 t** mit Standard-Ausrüstung.

AKERMANN H 16C * **ATLAS** 2004, 340 LC * **BENATI** 335/450/310CSB * **BENFRA** 9.32
 * **CATERPILLAR** 336 FLN, 336 FXE, 340F, 340F UHD * **JON DEERE** 380 GLC * **DAEWOO**
DOOSAN S 400LCIII/V, S 420LCV, DX 420, DX 380LC-5, DX 420LC-5 * **FIATALLIS** FE 28
 * **FIAT HITACHI** FH 400 * **FURUKAWA** 650E * **HALLA** HE 360LCH * **HIDROMEK** HMK 370LC
 HD, HMK 370 LCLR * **HITACHI** ZX 380LC-6, ZX 400, ZX 400LCH-3F, ZX 400LCH-5G
 * **HYDROMAC** H 200 * **HYUNDAI** R 420LC, HX 380L * **KOBELCO** SK 400 * **KOMATSU** PC
 400 * **LALTESI** 350 HD/551HD* **LIEBHERR** R 946, R944C SME, R 950 SME, R945 * **O&K** RH
 12.5/RH 14 * **PMI** 1485 * **POCLAIN** 170 * **ROCK** 200 * **SANY** SY 415H * **SAMSUNG** SE
 350LC.2 * **VOLVO** EC 380E *

geeignet = für Bagger von **7,5 bis 16 t** je nach Ausrüstung.

Andere **Klassen/Größen** bedingt geeignet. Bei Bedarf bitte anfragen!



Schwiebacher Abbruch Technik

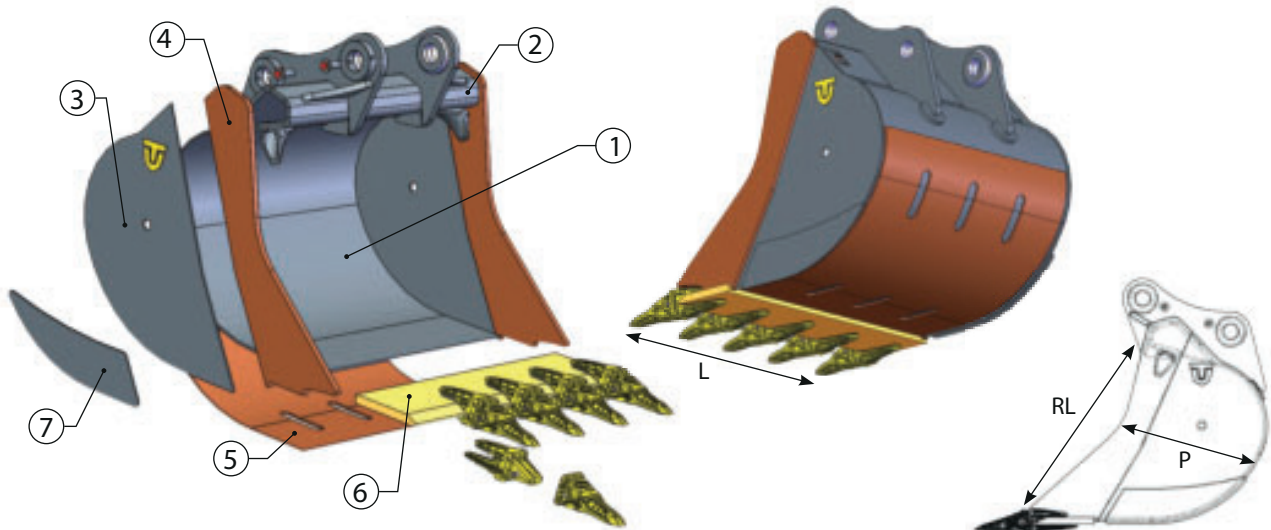
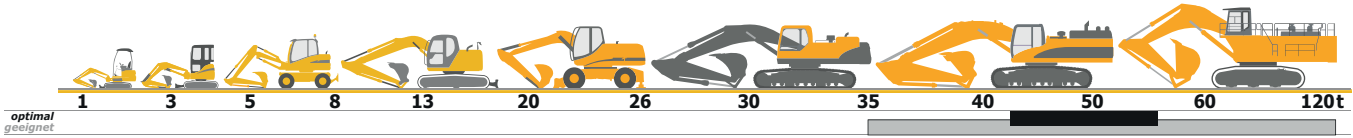
Werkstatt • Lager • Service seit 1977

D-82229 Seefeld (bei München)

Graf-Toerring-Seefeld-Strasse 9b / 17

Tel. 08152 / 998 969-0 Fax.- 9

T.75 Verstärkter LÖFFEL *optimal** für Bagger von 43 bis 55 to



Classe Class	Codice Code	L mm	Cap. SAE Lt	Denti n° Teeth	Peso Kg Weight	RL mm	P mm	CAT J460	FEURST FK11TLR	ESCO U45 S
T.75 43 - 55 ton	WHR075-120	1200	1792	4	2018	1480	1070	12.752,00	13.916,00	14.220,00
	WHR075-130	1300	1983	4	2102			13.334,00	14.550,00	14.870,00
	WHR075-140	1400	2175	4	2187			13.916,00	15.186,00	15.520,00
	WHR075-150	1500	2369	4	2272			14.688,00	16.028,00	16.380,00
	WHR075-160	1600	2563	5	2402			15.272,00	16.664,00	17.032,00
	WHR075-170	1700	2757	5	2487			15.852,00	17.300,00	17.680,00
	WHR075-180	1800	2951	5	2571			16.410,00	17.906,00	18.302,00
	WHR075-190	1900	3145	6	2702			16.994,00	18.544,00	18.952,00
	WHR075-200	2000	3340	6	2786			17.576,00	19.180,00	19.602,00
	WHR075-210	2100	3534	6	2871			18.268,00	19.934,00	20.372,00
	WHR075-220	2200	3728	6	2956			18.958,00	20.686,00	21.142,00
		1	2	3	4	5	6	7	8	
Materiale	Material	S355	S355	S355	Hardox 400	Hardox 400	Hardox 400	S355	Hardox 400	
Spessore	Thickness	12 mm	25 mm	12 mm	40 mm	15 mm	400 x 50 mm	12 mm	12 mm	

Info: 05/2021



Schwienbacher Abbruch Technik

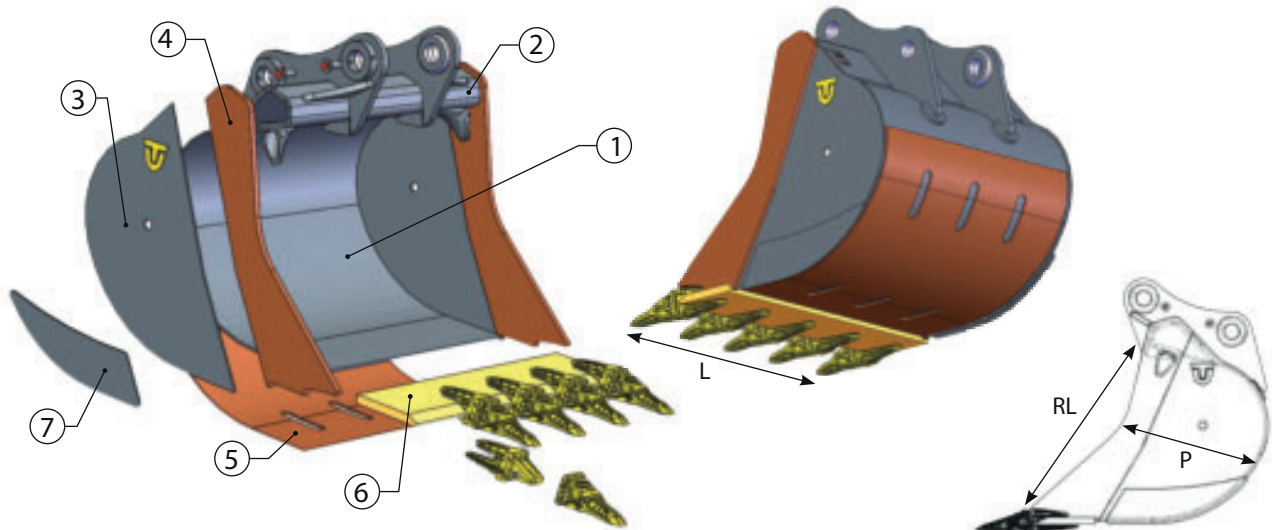
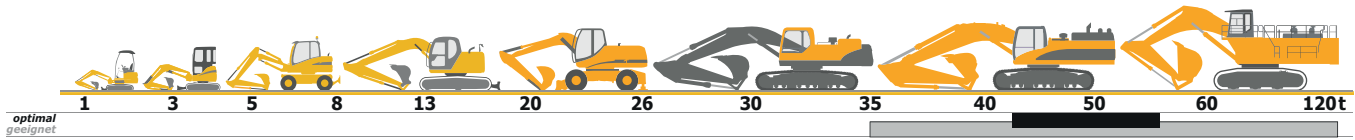
Werkstatt • Lager • Service seit 1977

D-82229 Seefeld (bei München)

Graf-Toerring-Seefeld-Strasse 9b / 17

Tel. 08152 / 998 969-0 Fax.- 9

T.75 Verstärkter LÖFFEL *optimal** für Bagger von 43 bis 55 to



T.75 **optimal* = für Bagger von **43 bis 55 t** mit Standard-Ausrüstung.

AKERMANN H 25D * **ATLAS** 2204 * **BENATI** 525, 610, 3.45 * **CASE** 9046, CX 460, CX 470B-C, CX 470BME, CX 490D, CX 500DME * **CATERPILLAR** 235C/D, 245C, 345B/C/D, 235 ME, 245D, 350, 352F, 352 FXE * **JON DEERE** 470 GLC, 470G * **DAEWOO DOOSAN** S 450III/V, S 470LCV, S 500LCV, DX 460, DX 480, DX 520, DX 490LC-5, DX 530LC-5 * **FIATALLIS** FE 40/FE 45 * **FIAT HITACHI** FH 450.3 * **FIAT KOBELCO** EX 455LCH/BEN * **HITACHI** ZX 470LC-6, ZX 470LCH-5G, ZX 490LCH-6, ZX 500LC, ZX 520LCH-3F, ZX 530LCH-6 * **HYDROMAC** H 230/H 270 * **HYUNDAI** R 420LC, HX 380L * **JCB** JS 450, JS 460L, JS 500 * **KOBELCO** 914, 916, SK 460LC, SK 480LC, SK 500LC-10 * **KOMATSU** PC 450-7/8, PC 490LC-11, PC 500, PC 550 * **LIEBHERR** R 954B/C LIT, R 952 LIT, R 954 LIT, R 954C, R 956 LIT, R 954 SHD, R 960 SME * **MF 550** * **NEW HOLLAND** E 485C, E 485 LCH/BEH * **O&K** RH 12.5/RH 14 * **PMI** 2200, 9.50 * **POCLAIN** 220/220 CKB/300 * **SANY** SY 365H, SY 375H * **SAMSUNG** SY 500 * **VOLVO** EC 450, EC 460B/C, EC 480D, EC 480E *

geeignet = für Bagger von **40 bis 60 t** je nach Ausrüstung.

Andere **Klassen/Größen** bedingt geeignet. Bei Bedarf bitte anfragen!